


Ente Público: SECRETARÍA TÉCNICA DE PLANEACIÓN Y EVALUACIÓN.


Estado Analítico de Ingresos
Del 1o. de enero al 30 de septiembre de 2022


| Rubro de Ingresos | Ingreso | | | | | Diferencia |
|---|------------------------|----------------------------|------------------------|------------------------|----------------------------|------------------------|
| | Estimado | Ampliaciones y Reducciones | Modificado | Devengado | Recaudado | |
| | 1 | 2 | 3=(1+2) | 4 | 5 | |
| Impuestos | \$0.00 | \$0.00 | \$0.00 | \$0.00 | \$0.00 | \$0.00 |
| Cuotas y Aportaciones de Seguridad Social | \$0.00 | \$0.00 | \$0.00 | \$0.00 | \$0.00 | \$0.00 |
| Contribuciones de Mejoras | \$0.00 | \$0.00 | \$0.00 | \$0.00 | \$0.00 | \$0.00 |
| Derechos | \$0.00 | \$0.00 | \$0.00 | \$0.00 | \$0.00 | \$0.00 |
| Productos | \$0.00 | \$13,010.51 | \$13,010.51 | \$13,010.51 | \$13,010.51 | \$13,010.51 |
| Aprovechamientos | \$0.00 | \$0.00 | \$0.00 | \$0.00 | \$0.00 | \$0.00 |
| Ingresos por Venta de Bienes, Prestación de Servicios y Otros Ingresos | \$0.00 | \$0.00 | \$0.00 | \$0.00 | \$0.00 | \$0.00 |
| Participaciones, Aportaciones, Convenios, Incentivos Derivados de la Colaboración Fiscal y Fondos Distintos de Aportaciones | \$0.00 | \$0.00 | \$0.00 | \$0.00 | \$0.00 | \$0.00 |
| Transferencias, Asignaciones, Subsidios y Subvenciones, y Pensiones y Jubilaciones | \$23,920,117.00 | \$28,865,454.94 | \$52,785,571.94 | \$46,514,807.94 | \$46,514,807.94 | \$22,594,690.94 |
| Ingresos Derivados de Financiamientos | \$0.00 | \$0.00 | \$0.00 | \$0.00 | \$0.00 | \$0.00 |
| Total | \$23,920,117.00 | \$28,878,465.45 | \$52,798,582.45 | \$46,527,818.45 | \$46,527,818.45 | \$22,607,701.45 |
| | | | | | INGRESOS EXCEDENTES | |

| Estado Analítico de Ingresos Por Fuente de Financiamiento | Ingreso | | | | | Diferencia |
|---|------------------------|----------------------------|------------------------|------------------------|----------------------------|------------------------|
| | Estimado | Ampliaciones y Reducciones | Modificado | Devengado | Recaudado | |
| | 1 | 2 | 3=(1+2) | 4 | 5 | |
| Ingresos del Poder Ejecutivo Federal o Estatal y de Los Municipios | \$0.00 | \$0.00 | \$0.00 | \$0.00 | \$0.00 | \$0.00 |
| Impuestos | \$0.00 | \$0.00 | \$0.00 | \$0.00 | \$0.00 | \$0.00 |
| Cuotas y Aportaciones de Seguridad Social | \$0.00 | \$0.00 | \$0.00 | \$0.00 | \$0.00 | \$0.00 |
| Contribuciones de Mejoras | \$0.00 | \$0.00 | \$0.00 | \$0.00 | \$0.00 | \$0.00 |
| Derechos | \$0.00 | \$0.00 | \$0.00 | \$0.00 | \$0.00 | \$0.00 |
| Productos | \$0.00 | \$0.00 | \$0.00 | \$0.00 | \$0.00 | \$0.00 |
| Aprovechamientos | \$0.00 | \$0.00 | \$0.00 | \$0.00 | \$0.00 | \$0.00 |
| Participaciones, Aportaciones, Convenios, Incentivos Derivados de la Colaboración Fiscal y Fondos Distintos de Aportaciones | \$0.00 | \$0.00 | \$0.00 | \$0.00 | \$0.00 | \$0.00 |
| Transferencias, Asignaciones, Subsidios y Subvenciones, y Pensiones y Jubilaciones | \$0.00 | \$0.00 | \$0.00 | \$0.00 | \$0.00 | \$0.00 |
| Ingresos de Los Entes Públicos de Los Poderes Legislativo y Judicial, de Los órganos Autónomos y del Sector Paraestatal o Paramunicipal, Así Como de las Empresas Productivas del Estado | \$23,920,117.00 | \$28,878,465.45 | \$52,798,582.45 | \$46,527,818.45 | \$46,527,818.45 | \$22,607,701.45 |
| Cuotas y Aportaciones de Seguridad Social | \$0.00 | \$0.00 | \$0.00 | \$0.00 | \$0.00 | \$0.00 |
| Productos | \$0.00 | \$13,010.51 | \$13,010.51 | \$13,010.51 | \$13,010.51 | \$13,010.51 |
| Ingresos por Venta de Bienes, Prestación de Servicios y Otros Ingresos | \$0.00 | \$0.00 | \$0.00 | \$0.00 | \$0.00 | \$0.00 |
| Transferencias, Asignaciones, Subsidios y Subvenciones, y Pensiones y Jubilaciones | \$23,920,117.00 | \$28,865,454.94 | \$52,785,571.94 | \$46,514,807.94 | \$46,514,807.94 | \$22,594,690.94 |
| Ingresos Derivados de Financiamiento | \$0.00 | \$0.00 | \$0.00 | \$0.00 | \$0.00 | \$0.00 |
| Ingresos Derivados de Financiamientos | \$0.00 | \$0.00 | \$0.00 | \$0.00 | \$0.00 | \$0.00 |
| Total | \$23,920,117.00 | \$28,878,465.45 | \$52,798,582.45 | \$46,527,818.45 | \$46,527,818.45 | \$22,607,701.45 |
| | | | | | INGRESOS EXCEDENTES | |

Bajo protesta de decir verdad declaramos que los Estados Financieros y sus Notas son razonablemente correctos y son responsabilidad del emisor.


C. Jorge Luis Avilés Lizama
Autorizó: Secretario Técnico


C. Marisa Eugenia Andrade Ruiz
Revisó: Dir. Administración y Finanzas


C. Elliott Argenis Garrido Alvarez
Elaboró: Coordinador de Recursos Financieros