

Ente Público: SECRETARÍA TÉCNICA DE PLANEACIÓN Y EVALUACIÓN.


Estado de Actividades


Del 1o. de Enero al 30 de Junio de 2021


(Cifras en Pesos)

Concepto	2021	2020
Ingresos y Otros Beneficios		
Ingresos de Gestión	\$967.03	\$2,967.50
Impuestos	\$0.00	\$0.00
Cuotas y Aportaciones de Seguridad Social	\$0.00	\$0.00
Contribuciones de Mejoras	\$0.00	\$0.00
Derechos	\$0.00	\$0.00
Productos	\$967.03	\$2,967.50
Aprovechamientos	\$0.00	\$0.00
Ingresos por Venta de Bienes y Prestación de Servicios	\$0.00	\$0.00
Participaciones, Aportaciones, Convenios, Incentivos Derivados de la Colab	\$12,714,766.84	\$27,269,823.00
Participaciones, Aportaciones, Convenios, Incentivos Derivados de la Cola	\$0.00	\$0.00
Transferencias, Asignaciones, Subsidios y Subvenciones, y Pensiones y Jt	\$12,714,766.84	\$27,269,823.00
Otros Ingresos y Beneficios	\$1.20	\$0.00
Ingresos Financieros	\$0.00	\$0.00
Incremento por Variación de Inventarios	\$0.00	\$0.00
Disminución del Exceso de Estimaciones por Pérdida o Deterioro u Obsole:	\$0.00	\$0.00
Disminución del Exceso de Provisiones	\$0.00	\$0.00
Otros Ingresos y Beneficios Varios	\$1.20	\$0.00
Total Ingresos y Otros Beneficios	\$12,715,735.07	\$27,272,790.50
Gastos y Otras Pérdidas		
Gastos de Funcionamiento	\$9,612,128.41	\$28,345,603.41
Servicios Personales	\$7,254,008.78	\$16,155,323.48
Materiales y Suministros	\$312,501.69	\$588,250.66
Servicios Generales	\$2,045,617.94	\$11,602,029.27
Transferencias, Asignaciones, Subsidios y Otras Ayudas	\$0.00	\$905,166.00
Transferencias Internas y Asignaciones al Sector Público	\$0.00	\$0.00
Transferencias al Resto del Sector Público	\$0.00	\$0.00
Subsidios y Subvenciones	\$0.00	\$0.00
Ayudas Sociales	\$0.00	\$4,500.00
Pensiones y Jubilaciones	\$0.00	\$0.00
Transferencias a Fideicomisos, Mandatos y Contratos Análogos	\$0.00	\$0.00
Transferencias a la Seguridad Social	\$0.00	\$0.00
Donativos	\$0.00	\$0.00
Transferencias al Exterior	\$0.00	\$900,666.00
Participaciones y Aportaciones	\$0.00	\$0.00
Participaciones	\$0.00	\$0.00
Aportaciones	\$0.00	\$0.00
Convenios	\$0.00	\$0.00
Intereses, Comisiones y Otros Gastos de la Deuda Pública	\$0.00	\$0.00
Intereses de la Deuda Pública	\$0.00	\$0.00
Comisiones de la Deuda Pública	\$0.00	\$0.00
Gastos de la Deuda Pública	\$0.00	\$0.00
Costo por Coberturas	\$0.00	\$0.00
Apoyos Financieros	\$0.00	\$0.00
Otros Gastos y Pérdidas Extraordinarias	\$262,191.08	\$592,499.18
Estimaciones, Depreciaciones, Deterioros, Obsolescencia y Amortizaciones	\$262,190.97	\$592,499.18
Provisiones	\$0.00	\$0.00
Disminución de Inventarios	\$0.00	\$0.00
Aumento por Insuficiencia de Estimaciones por Pérdida o Deterioro u Obsc	\$0.00	\$0.00
Aumento por Insuficiencia de Provisiones	\$0.00	\$0.00
Otros Gastos	\$0.11	\$0.00
Inversión Pública	\$0.00	\$0.00
Inversión Pública No Capitalizable	\$0.00	\$0.00
Total Gastos y Otras Pérdidas	\$9,874,319.49	\$29,843,268.59
Resultado del Ejercicio (Ahorro / Desahorro)	\$2,841,415.58	-\$2,570,478.09

Bajo protesta de decir verdad declaramos que los Estados Financieros y sus Notas son razonablemente correctos y responsabilidad del emisor.


 C. Rafael Hernández Kotasek
 Autorizó: Secretario Técnico


 C. Mansa Eugenia Andrade Ruiz
 Revisó: Dir. Administración y Finanzas


 C. María Alejandra Puch Canché
 Elaboró: Coordinadora de Contabilidad