




Ente Público: SECRETARÍA TÉCNICA DE PLANEACIÓN Y EVALUACIÓN.
Estado de Actividades
Del 1o. de Enero al 30 de Septiembre de 2021
(Cifras en Pesos)

Concepto	2021	2020
Ingresos y Otros Beneficios		
Ingresos de Gestión	\$3,335.47	\$2,967.50
Impuestos	\$0.00	\$0.00
Cuotas y Aportaciones de Seguridad Social	\$0.00	\$0.00
Contribuciones de Mejoras	\$0.00	\$0.00
Derechos	\$0.00	\$0.00
Productos	\$3,335.47	\$2,967.50
Aprovechamientos	\$0.00	\$0.00
Ingresos por Venta de Bienes y Prestación de Servicios	\$0.00	\$0.00
Participaciones, Aportaciones, Convenios, Incentivos Derivados de la Colat	\$17,061,922.84	\$27,269,823.00
Participaciones, Aportaciones, Convenios, Incentivos Derivados de la Cola	\$0.00	\$0.00
Transferencias, Asignaciones, Subsidios y Subvenciones, y Pensiones y Ju	\$17,061,922.84	\$27,269,823.00
Otros Ingresos y Beneficios	\$36.20	\$0.00
Ingresos Financieros	\$0.00	\$0.00
Incremento por Variación de Inventarios	\$0.00	\$0.00
Disminución del Exceso de Estimaciones por Pérdida o Deterioro u Obsole	\$0.00	\$0.00
Disminución del Exceso de Provisiones	\$0.00	\$0.00
Otros Ingresos y Beneficios Varios	\$36.20	\$0.00
Total Ingresos y Otros Beneficios	\$17,065,294.51	\$27,272,790.50
Gastos y Otras Pérdidas		
Gastos de Funcionamiento	\$13,766,323.80	\$28,345,603.41
Servicios Personales	\$10,165,138.29	\$16,155,323.48
Materiales y Suministros	\$467,819.83	\$588,250.66
Servicios Generales	\$3,133,365.68	\$11,602,029.27
Transferencias, Asignaciones, Subsidios y Otras Ayudas	\$78,786.00	\$905,166.00
Transferencias Internas y Asignaciones al Sector Público	\$0.00	\$0.00
Transferencias al Resto del Sector Público	\$0.00	\$0.00
Subsidios y Subvenciones	\$0.00	\$0.00
Ayudas Sociales	\$0.00	\$4,500.00
Pensiones y Jubilaciones	\$0.00	\$0.00
Transferencias a Fideicomisos, Mandatos y Contratos Análogos	\$0.00	\$0.00
Transferencias a la Seguridad Social	\$0.00	\$0.00
Donativos	\$0.00	\$0.00
Transferencias al Exterior	\$78,786.00	\$900,666.00
Participaciones y Aportaciones	\$0.00	\$0.00
Participaciones	\$0.00	\$0.00
Aportaciones	\$0.00	\$0.00
Convenios	\$0.00	\$0.00
Intereses, Comisiones y Otros Gastos de la Deuda Pública	\$0.00	\$0.00
Intereses de la Deuda Pública	\$0.00	\$0.00
Comisiones de la Deuda Pública	\$0.00	\$0.00
Gastos de la Deuda Pública	\$0.00	\$0.00
Costo por Coberturas	\$0.00	\$0.00
Apoyos Financieros	\$0.00	\$0.00
Otros Gastos y Pérdidas Extraordinarias	\$393,324.88	\$592,499.18
Estimaciones, Depreciaciones, Deterioros, Obsolescencia y Amortizaciones	\$393,286.32	\$592,499.18
Provisiones	\$0.00	\$0.00
Disminución de Inventarios	\$0.00	\$0.00
Aumento por Insuficiencia de Estimaciones por Pérdida o Deterioro u Obs	\$0.00	\$0.00
Aumento por Insuficiencia de Provisiones	\$0.00	\$0.00
Otros Gastos	\$38.56	\$0.00
Inversión Pública	\$0.00	\$0.00
Inversión Pública No Capitalizable	\$0.00	\$0.00
Total Gastos y Otras Pérdidas	\$14,238,434.68	\$29,843,268.59
Resultado del Ejercicio (Ahorro / Desahorro)	\$2,826,859.83	-\$2,570,478.09

Bajo protesta de decir verdad declaramos que los Estados Financieros y sus Notas son razonablemente correctos y responsabilidad del emisor.


C. Jorge Luis Avilés Lizama
Autorizó: Encargado de la Secretaría
Técnica de Planeación y Evaluación


C. Marisa Eugenia Andrade Ruiz
Revisó: Dir. Administración y Finanzas


C. María Alejandra Puch Cariché
Elaboró: Coordinadora de Contabilidad