




Ente Público: SECRETARÍA TÉCNICA DE PLANEACIÓN Y EVALUACIÓN.
Estado de Flujo de Efectivo
Del 1o. de Enero al 30 de Septiembre de 2021
(Cifras en Pesos)

Concepto	2021	2020
Flujos de Efectivo de Las Actividades de Operación		
Origen	\$17,065,258.31	\$27,272,790.50
Impuestos	\$0.00	\$0.00
Cuotas y Aportaciones de Seguridad Social	\$0.00	\$0.00
Contribuciones de Mejoras	\$0.00	\$0.00
Derechos	\$0.00	\$0.00
Productos	\$3,335.47	\$2,967.50
Aprovechamientos	\$0.00	\$0.00
Ingresos por Venta de Bienes y Prestación de Servicios	\$0.00	\$0.00
Participaciones, Aportaciones, Convenios, Incentivos Derivados de la Cola	\$0.00	\$0.00
Transferencias, Asignaciones, Subsidios y Subvenciones, y Pensiones y Jt	\$17,061,922.84	\$27,269,823.00
Otros Origenes de Operación	\$0.00	\$0.00
Aplicación	\$15,078,545.86	\$28,542,549.72
Servicios Personales	\$10,079,410.07	\$15,416,945.43
Materiales y Suministros	\$467,819.83	\$588,250.66
Servicios Generales	\$3,104,557.20	\$10,809,203.82
Transferencias Internas y Asignaciones al Sector Público	\$0.00	\$0.00
Transferencias al Resto del Sector Público	\$0.00	\$0.00
Subsidios y Subvenciones	\$0.00	\$0.00
Ayudas Sociales	\$0.00	\$4,500.00
Pensiones y Jubilaciones	\$0.00	\$0.00
Transferencias a Fideicomisos, Mandatos y Contratos Análogos	\$0.00	\$0.00
Transferencias a la Seguridad Social	\$0.00	\$0.00
Donativos	\$0.00	\$0.00
Transferencias al Exterior	\$78,786.00	\$900,666.00
Participaciones	\$0.00	\$0.00
Aportaciones	\$0.00	\$0.00
Convenios	\$0.00	\$0.00
Otras Aplicaciones de Operación	\$1,347,972.76	\$822,983.81
Flujos Netos de Efectivo por Actividades de Operación	\$1,986,712.45	-\$1,269,759.22
Flujos de Efectivo de Las Actividades de Inversión		
Origen	\$0.00	\$0.00
Bienes Inmuebles, Infraestructura y Construcciones en Proceso	\$0.00	\$0.00
Bienes Muebles	\$0.00	\$0.00
Otros Origenes de Inversión	\$0.00	\$0.00
Aplicación	\$0.00	\$5,191.20
Bienes Inmuebles, Infraestructura y Construcciones en Proceso	\$0.00	\$0.00
Bienes Muebles	\$0.00	\$5,191.20
Otras Aplicaciones de Inversión	\$0.00	\$0.00
Flujos Netos de Efectivo por Actividades de Inversión	\$0.00	-\$5,191.20
Flujos de Efectivo de Las Actividades de Financiamiento		
Origen	\$0.00	\$0.00
Endeudamiento Neto	\$0.00	\$0.00
Interno	\$0.00	\$0.00
Externo	\$0.00	\$0.00
Otros Origenes de Financiamiento	\$0.00	\$0.00
Aplicación	\$0.00	\$0.00
Servicios de la Deuda	\$0.00	\$0.00
Interno	\$0.00	\$0.00
Externo	\$0.00	\$0.00
Otras Aplicaciones de Financiamiento	\$0.00	\$0.00
Flujos Netos de Efectivo por Actividades de Financiamiento	\$0.00	\$0.00
Incremento/Disminución Neta en el Efectivo y Equivalentes al Efectivo	\$1,986,712.45	-\$1,274,950.42
Efectivo y Equivalentes al Efectivo al Inicio del Ejercicio	\$1,598,386.85	\$2,873,337.27
Efectivo y Equivalentes al Efectivo al Final del Ejercicio	\$3,585,099.30	\$1,598,386.85

Bajo protesta de decir verdad declaramos que los Estados Financieros y sus Notas son razonablemente correctos y responsabilidad del emisor.


 C. Jorge Luis Avila Lizama
 Autorizó: Encargado de la Secretaría
 Técnica de Planeación y Evaluación


 C. Marisa Eugenia Andrade Ruiz
 Revisó: Dir. Administración y Finanzas


 C. María Alejandra Puch Cepiché
 Elaboró: Coordinadora de Contabilidad