




Ente Público: SECRETARÍA TÉCNICA DE PLANEACIÓN Y EVALUACIÓN.
Estado de Flujo de Efectivo
Del 1o. de enero al 31 de diciembre de 2021
(Cifras en Pesos)

Concepto	2021	2020
Flujos de Efectivo de Las Actividades de Operación		
Origen	\$26,540,842.32	\$27,272,790.50
Impuestos	\$0.00	\$0.00
Cuotas y Aportaciones de Seguridad Social	\$0.00	\$0.00
Contribuciones de Mejoras	\$0.00	\$0.00
Derechos	\$0.00	\$0.00
Productos	\$5,889.32	\$2,967.50
Aprovechamientos	\$0.00	\$0.00
Ingresos por Venta de Bienes y Prestación de Servicios	\$0.00	\$0.00
Participaciones, Aportaciones, Convenios, Incentivos Derivados de la Colaboración Fiscal	\$0.00	\$0.00
Transferencias, Asignaciones, Subsidios y Subvenciones, y Pensiones y Jubilaciones	\$26,534,953.00	\$27,269,823.00
Otros Orígenes de Operación	\$0.00	\$0.00
Aplicación	\$27,373,837.40	\$28,542,549.72
Servicios Personales	\$14,259,309.06	\$15,416,945.43
Materiales y Suministros	\$1,074,122.10	\$588,250.66
Servicios Generales	\$10,725,777.83	\$10,809,203.82
Transferencias Internas y Asignaciones al Sector Público	\$0.00	\$0.00
Transferencias al Resto del Sector Público	\$0.00	\$0.00
Subsidios y Subvenciones	\$0.00	\$0.00
Ayudas Sociales	\$0.00	\$4,500.00
Pensiones y Jubilaciones	\$0.00	\$0.00
Transferencias a Fideicomisos, Mandatos y Contratos Análogos	\$0.00	\$0.00
Transferencias a la Seguridad Social	\$0.00	\$0.00
Donativos	\$0.00	\$0.00
Transferencias al Exterior	\$278,786.00	\$900,666.00
Participaciones	\$0.00	\$0.00
Aportaciones	\$0.00	\$0.00
Convenios	\$0.00	\$0.00
Otras Aplicaciones de Operación	\$1,035,842.41	\$822,983.81
Flujos Netos de Efectivo por Actividades de Operación	-\$832,995.08	-\$1,269,759.22
Flujos de Efectivo de Las Actividades de Inversión		
Origen	\$0.00	\$0.00
Bienes Inmuebles, Infraestructura y Construcciones en Proceso	\$0.00	\$0.00
Bienes Muebles	\$0.00	\$0.00
Otros Orígenes de Inversión	\$0.00	\$0.00
Aplicación	\$179,434.60	\$5,191.20
Bienes Inmuebles, Infraestructura y Construcciones en Proceso	\$0.00	\$0.00
Bienes Muebles	\$179,434.60	\$5,191.20
Otras Aplicaciones de Inversión	\$0.00	\$0.00
Flujos Netos de Efectivo por Actividades de Inversión	-\$179,434.60	-\$5,191.20
Flujos de Efectivo de Las Actividades de Financiamiento		
Origen	\$0.00	\$0.00
Endeudamiento Neto	\$0.00	\$0.00
Interno	\$0.00	\$0.00
Externo	\$0.00	\$0.00
Otros Orígenes de Financiamiento	\$0.00	\$0.00
Aplicación	\$0.00	\$0.00
Servicios de la Deuda	\$0.00	\$0.00
Interno	\$0.00	\$0.00
Externo	\$0.00	\$0.00
Otras Aplicaciones de Financiamiento	\$0.00	\$0.00
Flujos Netos de Efectivo por Actividades de Financiamiento	\$0.00	\$0.00
Incremento/Disminución Neta en el Efectivo y Equivalentes al Efectivo	-\$1,012,429.68	-\$1,274,950.42
Efectivo y Equivalentes al Efectivo al Inicio del Ejercicio	\$1,598,386.85	\$2,873,337.27
Efectivo y Equivalentes al Efectivo al Final del Ejercicio	\$585,957.17	\$1,598,386.85

Bajo protesta de decir verdad declaramos que los Estados Financieros y sus Notas son razonablemente correctos y responsabilidad del emisor.


 C. Jorge Luis Avilés Lizama
 Autorizó: Encargado de la Secretaría
 Técnica de Planeación y Evaluación


 C. María Eugenia Andrade Ruiz
 Revisó: Dir. Administración y Finanzas


 C. María Alejandra Puch Carpio
 Elaboró: Coordinadora de Contabilidad