

Ente Público: SECRETARÍA TÉCNICA DE PLANEACIÓN Y EVALUACIÓN.


Indicadores de Postura Fiscal


Del 1o. de enero al 31 de marzo de 2023


(Cifras en Pesos)

Concepto	Estimado/Aprobado	Devengado	Recaudado/Pagado
I. Ingresos Presupuestarios (I=1+2)	\$60,514,142.00	\$38,920,075.28	\$38,514,075.28
1. Ingresos del Gobierno de la Entidad Federativa	\$0.00	\$0.00	\$0.00
2. Ingresos del Sector Paraestatal	\$60,514,142.00	\$38,920,075.28	\$38,514,075.28
II. Egresos Presupuestarios (II=3+4)	\$60,514,142.00	\$14,033,976.26	\$13,858,742.16
3. Egresos del Gobierno de la Entidad Federativa	\$0.00	\$0.00	\$0.00
4. Egresos del Sector Paraestatal	\$60,514,142.00	\$14,033,976.26	\$13,858,742.16
III. Balance Presupuestario (Superávit o Déficit) (III = I- II)	\$0.00	\$24,886,099.02	\$24,655,333.12
Concepto	Estimado/Aprobado	Devengado	Recaudado/Pagado
III. Balance Presupuestario (Superávit o Déficit)	\$0.00	\$24,886,099.02	\$24,655,333.12
IV. Intereses, Comisiones y Gastos de la Deuda	\$0.00	\$0.00	\$0.00
V. Balance Primario (Superávit o Déficit) (V= Iii+ IV)	\$0.00	\$24,886,099.02	\$24,655,333.12
Concepto	Estimado/Aprobado	Devengado	Recaudado/Pagado
A. Financiamiento	\$0.00	\$0.00	\$0.00
B. Amortización de la Deuda	\$0.00	\$0.00	\$0.00
C. Endeudamiento ó Desendeudamiento (C = A- B)	\$0.00	\$0.00	\$0.00

Bajo protesta de decir verdad declaramos que los Estados Financieros y sus Notas son razonablemente correctos y son responsabilidad del emisor.


C. Jorge Luis Avilés Lizama
Autorizó: Secretario Técnico


C. Marisa Eugenia Andrade Ruíz
Revisó: Dir. Administración y Finanzas


C. Elliott Argenis Garrido Alvarez
Elaboró: Coordinador de Presupuestos